







- UWAGI:
1. Dokładne położenie sterowników ustalić na budowie.
 2. Instalacje zasilania należy prowadzić od TR wskazanej przez Inwestora. Inwestor musi sprawdzić czy moc na obiekcie jest wystarczająca do podłączenia urządzeń.
 3. Dokładne miejsca montażu urządzeń klimatyzacji jak i przewodów rozprowadzających powietrze należy ustalić podczas prac montażowych.
 4. Instalację należy prowadzić w korycie, - wg ustaleń z Inwestorem. Brak dokumentacji istn. inst. elektrycznej i alarmowej. Wszelkie kolizje należy rozwiązać na budowie.
 5. Preferowane włączenie skroplin do instalacji kanalizacji sanitarnej w pomieszczeniach WC. Skropliny od urządzeń zaw. należy wyprowadzić do rynien.
 6. Wszelkie zmiany podczas montażu należy uzgodnić z Inwestorem. Urządzenia dobrane na życzenie Inwestora.
 7. W gesii Inwestora jest uzyskanie wszelkich potrzebnych pozwoleń do wykonania montażu instalacji klimatyzacji.
 8. Podkład otrzymany od Inwestora 14.10.2010.

LEGENDA:

-  jednostka zewnętrzna
-  jednostka wewnętrzna
-  typ kanałowy
-  typ ścienny
-  instalacja freonowa
-  instalacja skroplin

2	21.10.2010 r.	Projekt budowlany	A.Herman
1	20.10.2010 r.	Koncepcja	A.Herman
REWIZJA	Data	Opis	Osoba/ Podpis

KLIMA THERM

80-273 Gdańsk, ul. Budowlanych 48, tel. (058) 788 0 333, fax. (058) 788 0 300
04-174 Wroclaw, ul. Torowicka 54, tel. (022) 517 36 00, fax. (022) 879 99 07
Projektant

Środowiskowy Dom Samopomocy
Wrocławek, ul. Zapiecek 10
Projekt budowlany.

Inwestor
Miejski Ośrodek Pomocy Rodzinie we Wrocławku
Wrocławek 87-800, ul. Kościuszki 26

Temat rysunku Klimatyzacja – rzut poddasza.
Skala 1:100 Arkusze A3 Data 10/2010

Projektował mgr inż. Anna Herman NR UPR. POM/0033/P005/07
Opracował NR UPR.

Sprawdził mgr inż. Anna Wrzyszczyk NR UPR. POM/0035/P005/08

ETAP PRAC NR REALIZACJI NR RYSUNKU
B/RE P-2010-10-009484 03/03

RYSunek OPRACOWANO PRZY POMOCY LICENCJONOWANEGO PROGRAMU
AUTOCAD 2007, NR SERWISNY 343-30713321